Annexes :

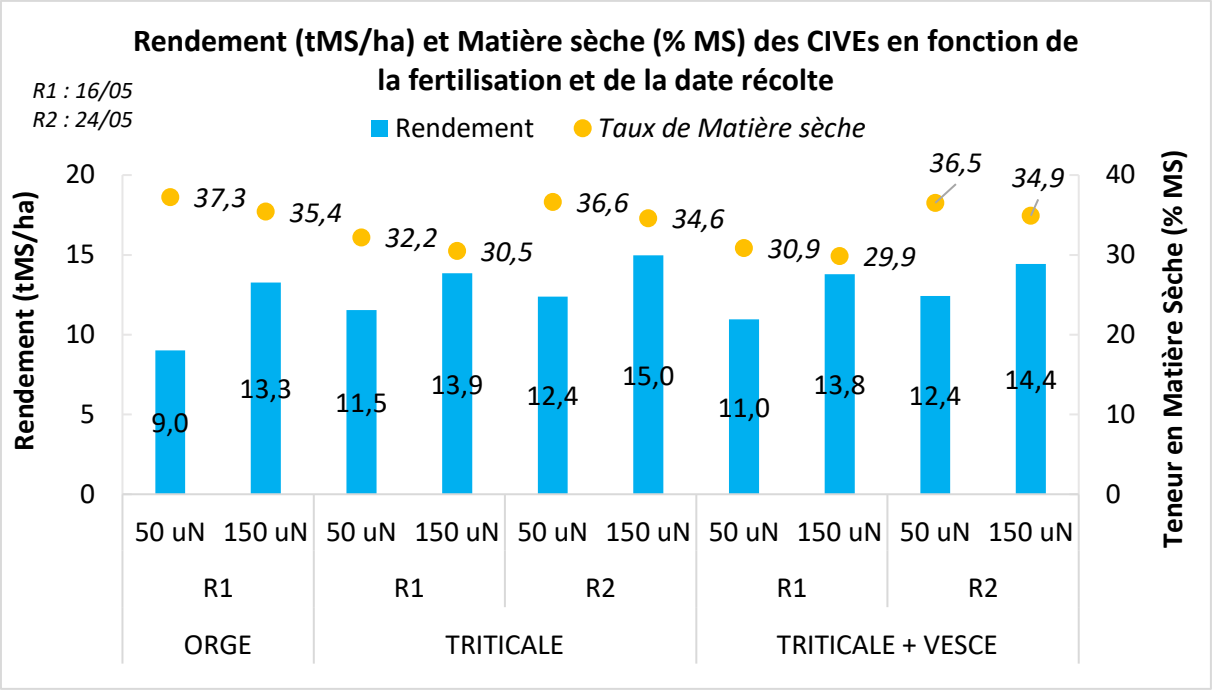
Rendement (tMS/ha) et Matière sèche (% MS) des CIVEs en fonction de la fertilisation et de la date récolte
R1 : 16/05
R2 : 24/05
Rendement
Taux de Matière sèche
Rendement (tMS/ha)
Teneur en Matière Sèche (% MS)
20
15
10
5
0
40
30
20
10
0
37,3
35,4
32,2
30,5
36,6
34,6
30,9
29,9
36,5
34,9
9,0
13,3
11,5
13,9
12,4
15,0
11,0
13,8
12,4
14,4
50 uN
150 uN
R1
R2
ORGE
TRITICALE
TRITICALE + VESCE

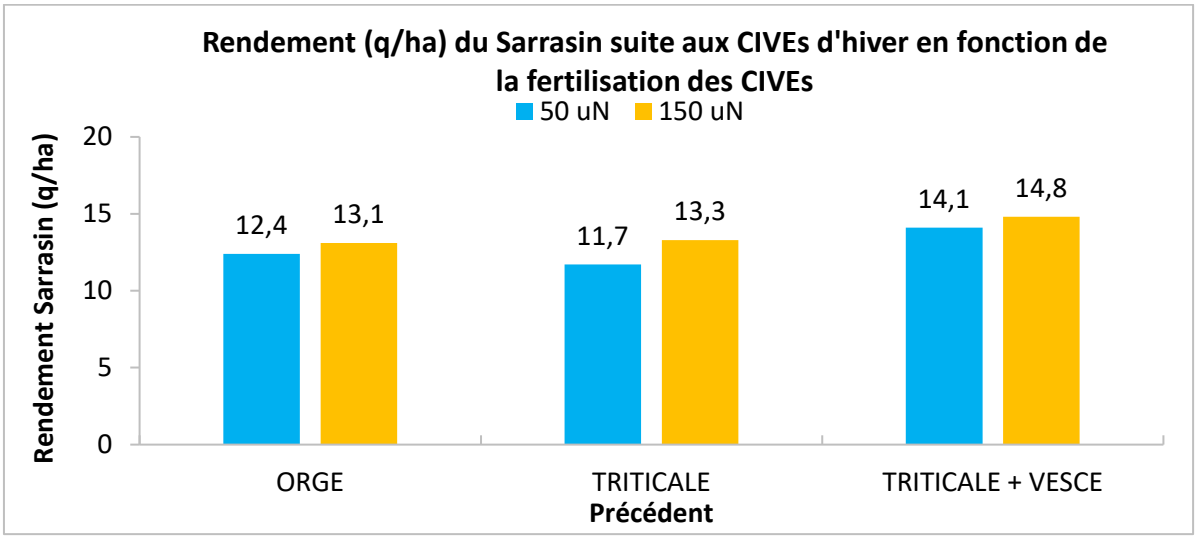
Rendement (q/ha) du Sarrasin suite aux CIVEs d'hiver en fonction de la fertilisation des CIVEs
50 uN
150 uN
Rendement Sarrasin (q/ha)
20
15
10
5
0
12,4
13,1
11,7
13,3
14,1
14,8
ORGE
TRITICALE
TRITICALE + VESCE
Précédent

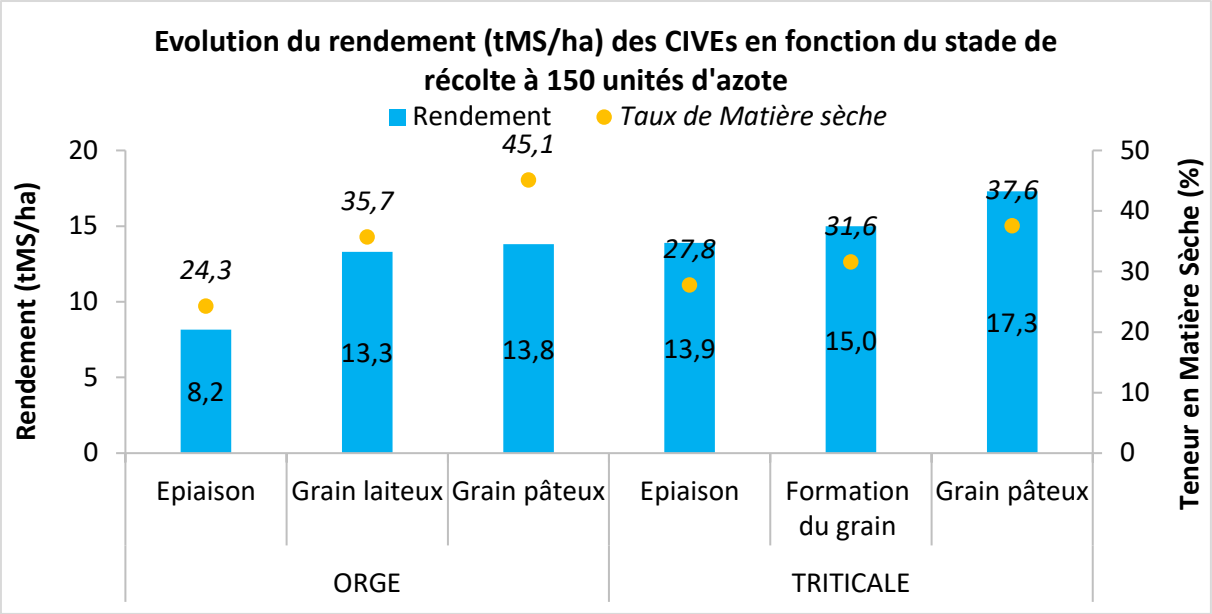
Evolution du rendement (tMS/ha) des CIVEs en fonction du stade de récolte à 150 unités d'azote
Rendement
Taux de Matière sèche
Rendement (tMS/ha)
Teneur en Matière Sèche (%)
20
15
10
5
0
50
40
30
20
10
0
24,3
35,7
45,1
27,8
31,6
37,6
8,2
13,3
13,8
13,9
15,0
17,3
Epiaison
Grain laiteux
Grain pâteux
Epiaison
Formation du grain
Grain pâteux
ORGE
TRITICALE

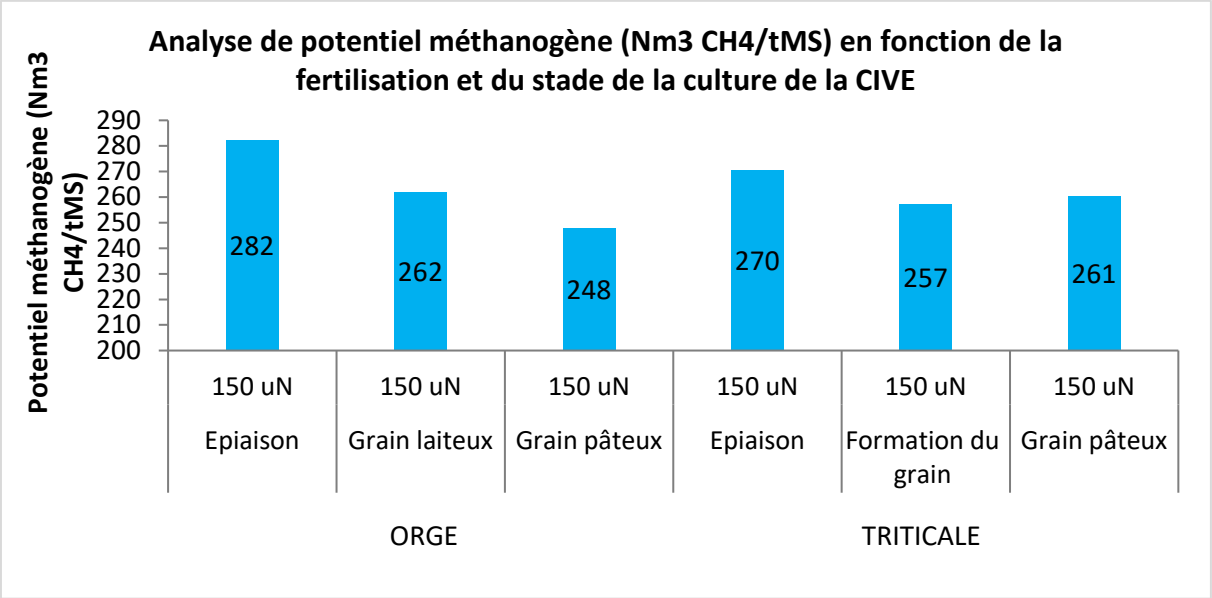
Analyse de potentiel méthanogène (Nm3 CH4/tMS) en fonction de la fertilisation et du stade de la culture de la CIVE
Potentiel méthanogène (Nm3 CH4/tMS)
290
280
270
260
250
240
230
220
210
200
282
262
248
270
257
261
150 uN
Epiaison
150 uN
Grain laiteux
150 uN
Grain pâteux
150 uN
Epiaison
150 uN
Formation du grain
150 uN
Grain pâteux
ORGE
TRITICALE